

Руководство аттестуемого по входу в учетную запись и прохождению тестирования в «1С: Корпоративный университет» с использованием Web-браузера.

1. Открыть браузер, в адресной строке ввести `fhd.zdrav36.ru/cu` (рисунок 1).

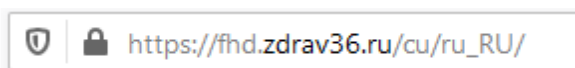


Рисунок 1. Ввод адреса

2. В открывшемся окне «1С: Предприятие» в поле «Пользователь» ввести имя пользователя (ФИО полностью), в поле «Пароль» ввести пароль к данной учетной записи (если он установлен) (рисунок 2). После этого нажать кнопку «ОК».

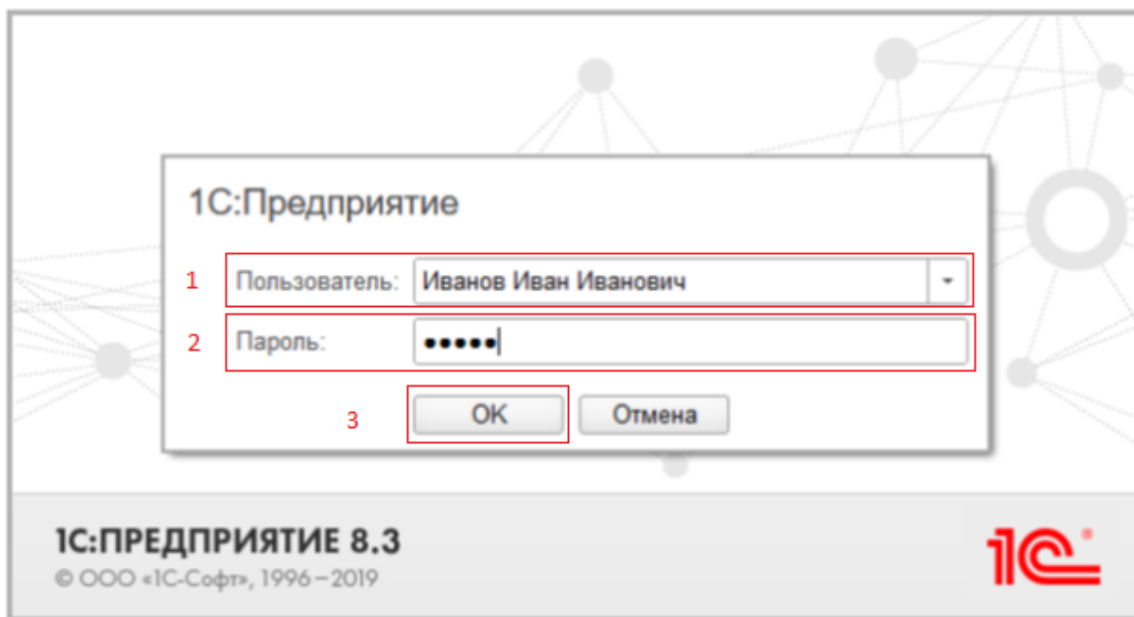


Рисунок 2. Ввод пользователя и пароля

3. В окне «Начальная страница» в поле «Обучение» будут показаны тест(-ы) для прохождения. Выбрать необходимый тест нажатием левой кнопки мыши (рисунок 3).

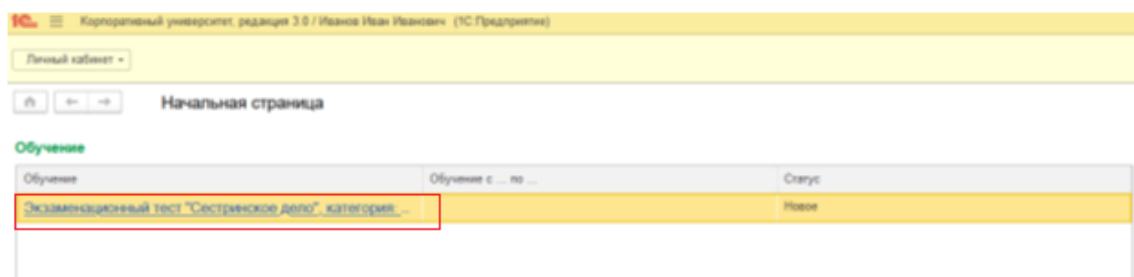


Рисунок 3. Выбор теста для прохождения

4. Во вкладке «Описание» нажать на ссылку «Открыть» (рисунок 4).

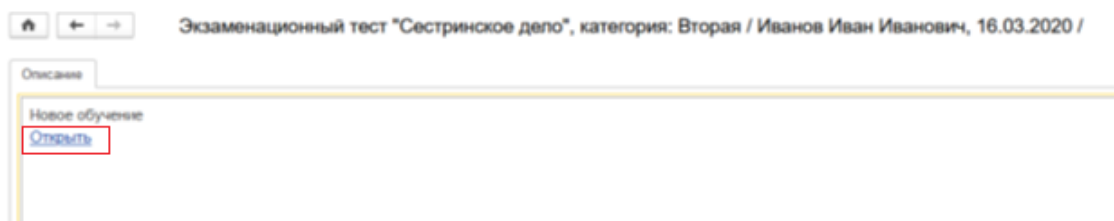


Рисунок 4. Открытие теста.

5. Откроется окно начала тестирования (рисунок 5). На каждое тестирование дается 3 попытки. Нажать кнопку «Начать аттестацию».

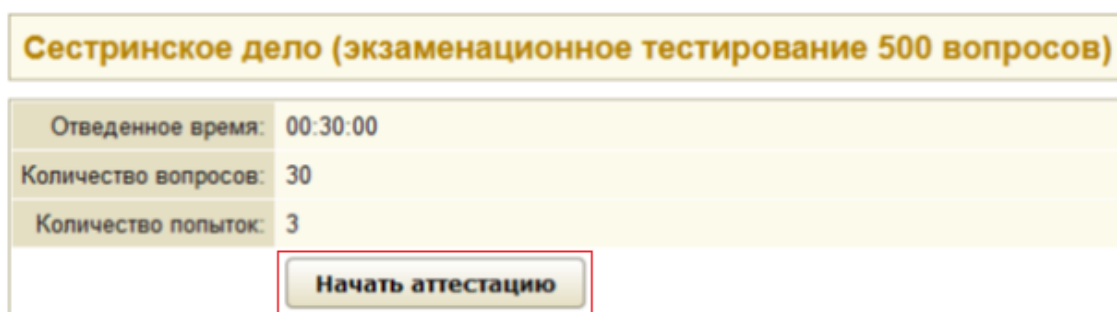


Рисунок 5. Окно начала тестирования

Если тестирование не пройдено после первой и второй попыток, то для повторения тестирования нажать кнопку «Начало» (рисунок 8).

6. Для прохождения теста необходимо выбрать один ответ на каждый вопрос и после выбора нажать кнопку «Подтвердить ответ» (рисунок 6). Переход между вопросами осуществляется автоматически.

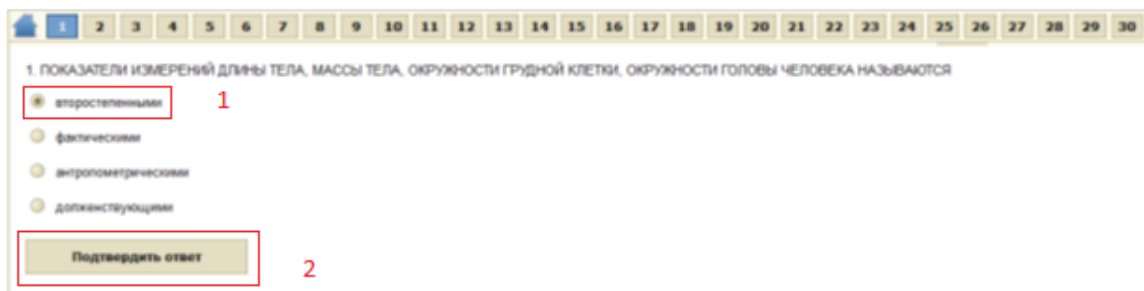


Рисунок 6. Прохождение теста (окно вопроса и ответов)

7. После ответа на все вопросы появится окно «Завершить тестирование?» (рисунок 7). Нажать кнопку «Да». Появится окно с результатом тестирования (рисунок 8).

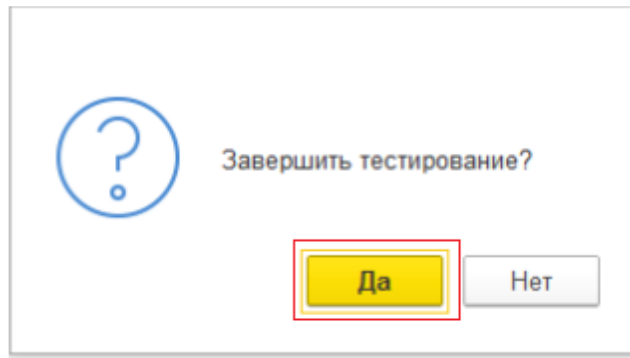


Рисунок 7. Завершение тестирования



Рисунок 8. Результат тестирования

8. Если тест пройден неудачно, после нажатия кнопки «Начало» (рисунок 8) появится окно с результатами предыдущих попыток (рисунок 9).

Сестринское дело (экзаменационное тестирование 500 вопросов)				
Отведенное время:	00:30:00			
Количество вопросов:	30			
Количество попыток:	3			
Реализованные попытки:	Номер	Дата	Результат	Затраченное время
	1	16.03.2020 11:04:04	37	0:12:13
	2	16.03.2020 11:43:16	40	0:01:01
Результат:	40			
Начать аттестацию				

Рисунок 9. Все попытки прохождения тестирования

9. По окончании прохождения тестирования автоматически выставляется оценка аттестуемого с учетом максимального значения в поле «Результат» таблицы «Реализованные попытки» (рисунок 9).
10. После прохождения теста необходимо подтвердить его завершение в «Личном кабинете» пользователя (рисунок 10). Для этого необходимо выбрать тест, который надо завершить (п.3) и во вкладке «Описание» нажать ссылку «Завершить».

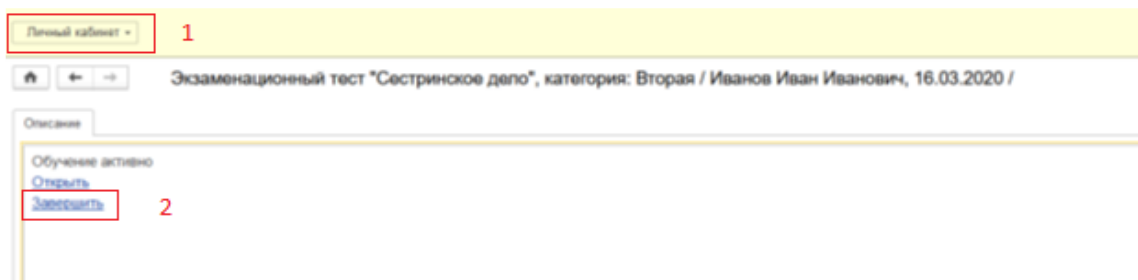


Рисунок 10. Завершение теста из личного кабинета

11. Результаты тестирования также можно посмотреть из «Личного кабинета» при нажатии на ссылку «Мои результаты» (рисунок 11).

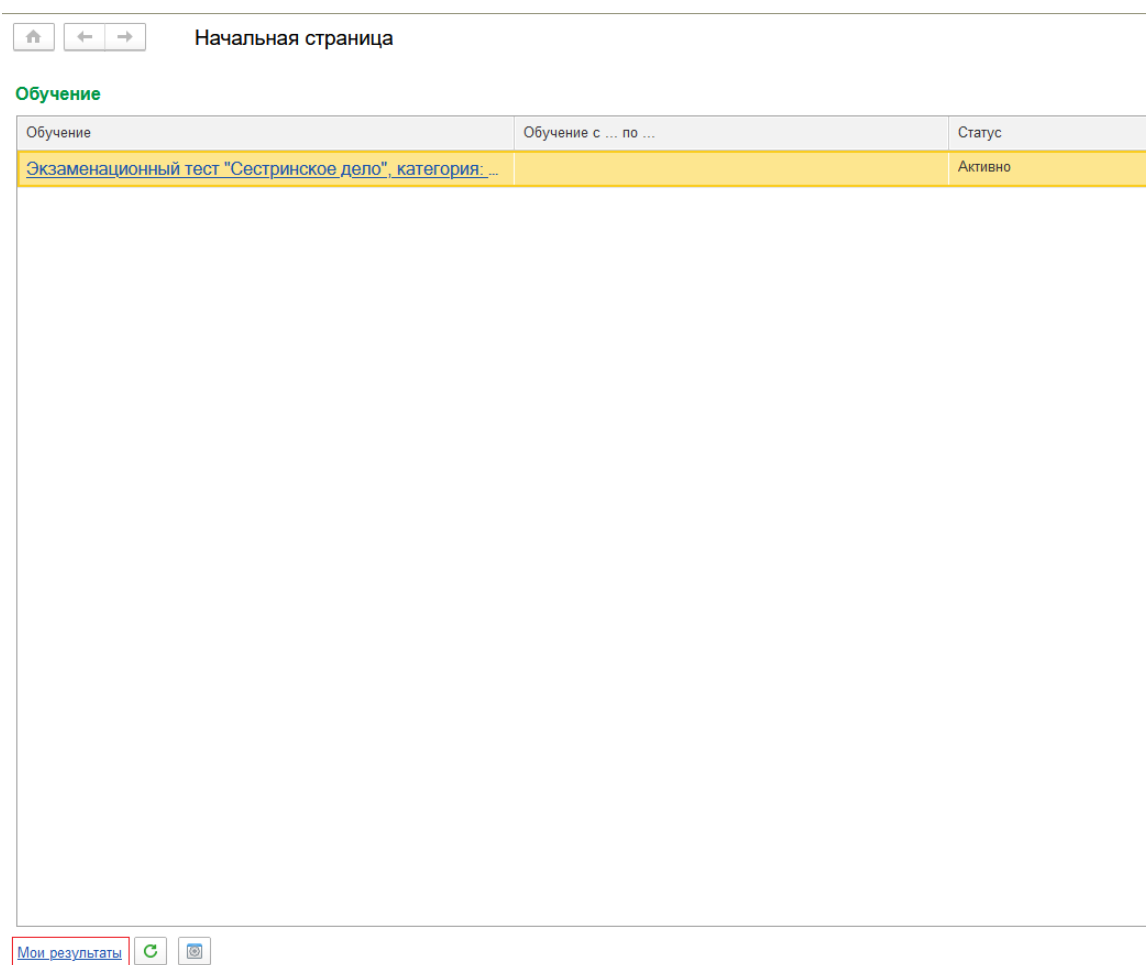


Рисунок 11. Ссылка «Мои результаты»

Откроется окно «Мои результаты» (рисунок 12). По нажатию левой кнопки мыши на ссылку с названием теста в поле «Обучение» будет показано окно с результатом прохождения теста (рисунок 13). Далее необходимо нажать на ссылку «Результаты тестирования», откроется одноименное окно (рисунок 14). В нем можно увидеть состав вопросов теста, отвечен вопрос или нет, вес вопроса, правильно ли ответил пользователь на вопрос или нет и необходимость проверки вопроса преподавателем.

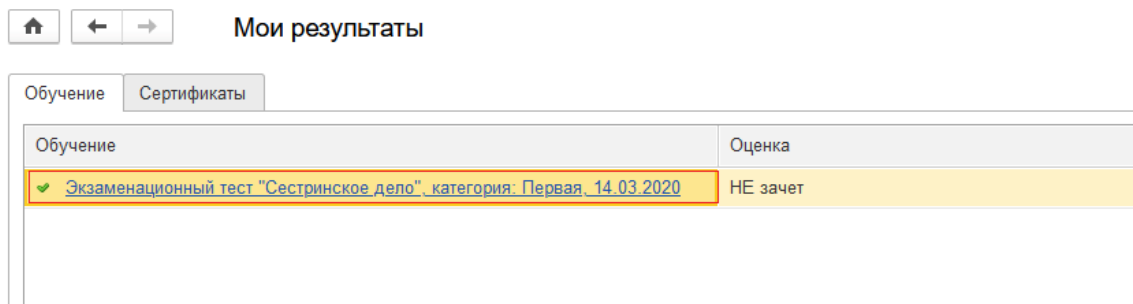


Рисунок 12. Окно «Мои результаты»

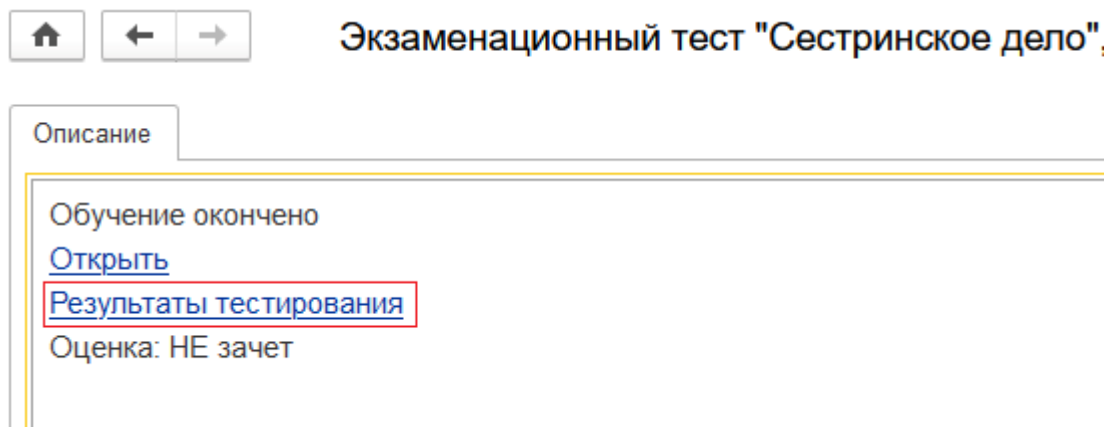


Рисунок 13. Ссылка «Результаты тестирования»

Номер	Вопрос	Вопрос оценен	Вес	Результат	Проверется преподавателем	Проверен преподавателем
1	739. ВИДЫ МЕДИЦИНСКОЙ ПРОФИЛАКТИКИ	✓	1	100	Нет	Нет
2	3. К ФИЗИОЛОГИЧЕСКИМ МЕТОДАМ КОНТРАЦЕПЦИИ ОТНОСИТСЯ ИСПОЛЬЗОВАНИЕ	✓	1	0	Нет	Нет
3	365. СПОСОБ ВВЕДЕНИЯ ГЕПАРИНА	✓	1	0	Нет	Нет
4	547. МОДИФИЦИРУЕМЫМ (КОРРЕКТИРУЕМЫМ) ФАКТОРОМ РИСКА РАЗВИТИЯ ЗАБОЛЕВАНИЙ ДЫХАТЕЛЬНОЙ СИСТЕМЫ ЧАЩЕ ВСЕГО ЯВЛЯЕТСЯ	✓	1	100	Нет	Нет
5	247. ДЛЯ ДИАГНОСТИКИ КИШЕЧНОЙ ИНФЕКЦИИ ЧАЩЕ ИССЛЕДУЮТ	✓	1	0	Нет	Нет
6	197. ДЛЯ ОТКРЫТОГОЛЬНОЙ ГЛАЗКОМЫ ХАРАКТЕРНЫ	✓	1	0	Нет	Нет
7	13. ВРЕМЯ ПОЛОВОГО СОЗРЕВАНИЯ НАЗЫВАЕТСЯ	✓	1	100	Нет	Нет
8	835. ПЕРВИЧНАЯ МЕДИКО-САНИТАРНАЯ ПОМОЩЬ ВКЛЮЧАЕТ МЕРОПРИЯТИЯ ПО МЕДИЦИНСКОЙ ПРОФИЛАКТИКЕ:	✓	1	0	Нет	Нет
9	745. ИНФОРМАЦИЮ О СОСТОЯНИИ ЗДОРОВЬЯ ПАЦИЕНТА ПРЕДОСТАВЛЯЕТ ВРАЧ	✓	1	0	Нет	Нет
10	573. НАИБОЛЬШУЮ ДОЛЮ В СТРУКТУРЕ ИСМП В РФ ЗАНИМАЮТ	✓	1	100	Нет	Нет
11	21. ВСЕМИРНАЯ ОРГАНИЗАЦИЯ ЗДРАВООХРАНЕНИЯ РЕКОМЕНДУЕТ УПОТРЕБЛЯТЬ ОВОЩИ И ФРУКТЫ В КОЛИЧЕСТВЕ ГРАММ В СУТКИ	✓	1	0	Нет	Нет
12	279. ЛЕКАРСТВЕННЫЙ ПРЕПАРАТ, СПОСОБСТВУЮЩИЙ ВОССТАНОВЛЕНИЮ МИКРОФЛОРЫ КИШЕЧНИКА	✓	1	100	Нет	Нет
13	919. КОМПЕТЕНЦИИ МЕДИЦИНСКОЙ СЕСТРЫ ПРИ БОЛЕВОМ СИНДРОМЕ У ПОСЛЕОПЕРАЦИОННОГО ПАЦИЕНТА	✓	1	100	Нет	Нет
14	613. ВИДОМ ПРОФЕССИОНАЛЬНОЙ ДЕЯТЕЛЬНОСТИ МЕДИЦИНСКОЙ СЕСТРЫ ЯВЛЯЕТСЯ ОКАЗАНИЕ ПЕРВИЧНОЙ ДОВРЯЖЕННОЙ МЕДИКО-САНИТАРНОЙ ПОМОЩИ ПО ПРОФИЛЮ	✓	1	0	Нет	Нет
15	871. К ПРЕСТУПЛЕНИЯМ ПРОТИВ ЖИЗНИ И ЗДОРОВЬЯ ОТНОСЯТСЯ	✓	1	0	Нет	Нет
16	31. ПО РЕЗУЛЬТАТАМ ОБСЛЕДОВАНИЯ В ЦЕНТРЕ ЗДОРОВЬЯ ДЛЯ ПАЦИЕНТА СОСТАВЛЯЕТСЯ	✓	1	0	Нет	Нет
17	515. ПРЕПАРАТ ПЕРВОЙ ПОМОЩИ ПРИ СТЕНОКАРДИИ	✓	1	0	Нет	Нет

Рисунок 14. Окно «Результаты тестирования»